



FARO DE TRABAJO 2 EN 1

• FARO DE TRABAJO CON CAMARA 140°

¿Necesitas una cámara trasera y luz en tu máquina?

¡Descubre nuestro faro de trabajo 2 en 1! Gracias a su cámara con un ángulo de visión de 140° y su luz integrada, podrás trabajar de noche como si fuera de día, con una visión a más de 30m. Además, podrás utilizarlo durante todo el año, gracias a su índice de protección máximo IP69K.



Características :

Faro de trabajo

- Faro con 8 LED blancas
- 1154 lumens
- Temperatura del color : 6000K
- Ángulo de iluminación : 90°
- Índice de protección Solido / Liquido : IP69K
- Temperatura de funcionamiento : -20°C +70°C
- Soporte de acero con tornillo de fijación
- Tensión de alimentación 12/48 Volts
- Homologado : CEM, R10, R23

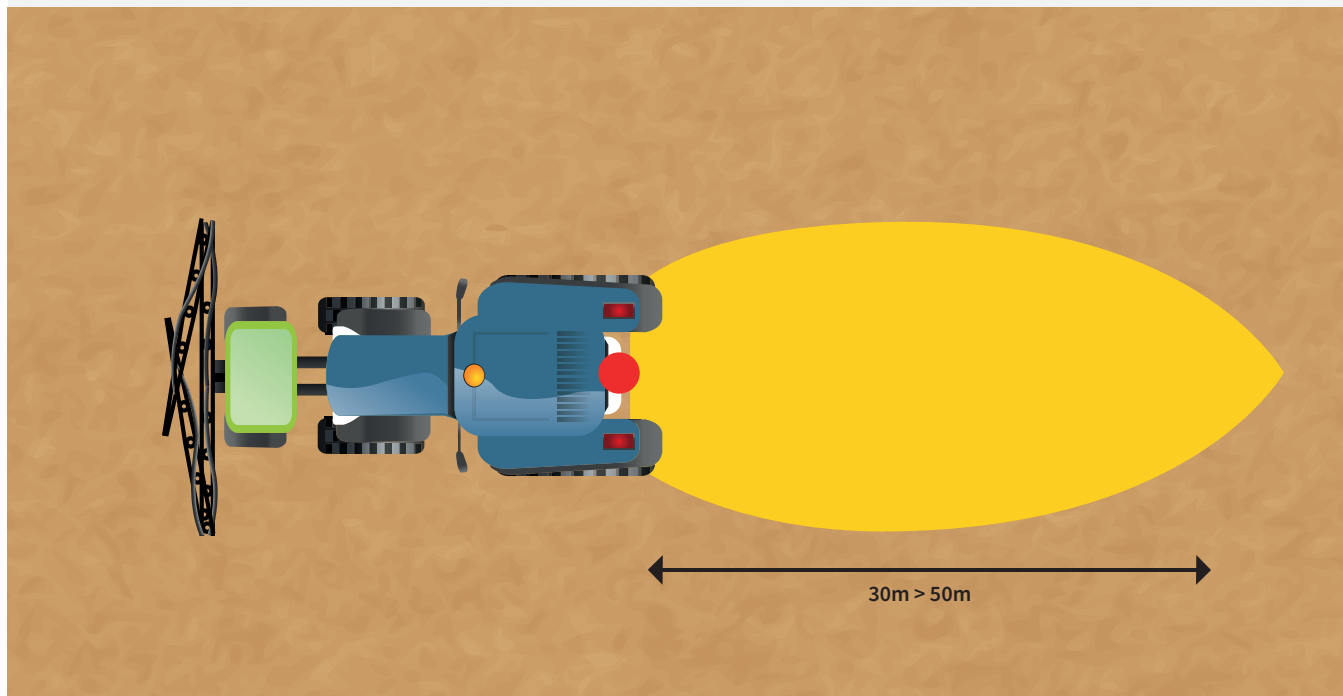
Cámara

- Ángulo de visión : 140°
- Índice de protección Solido / Liquido : IP69K
- Temperatura de funcionamiento : -20°C +70°C
- Resolución : 700 TVL
- Night vision distance : 30-50 m
- Tensión de alimentación 12 volts

FARO DE TRABAJO 2 EN 1

• HAZ LUMINOSO

Disfruta de una iluminación de 90° que le garantiza una visión amplia.



• ESQUEMA DE INSTALACIÓN

