

## ADAPTERKABEL FÜR ROGATOR FELDSPRITZE

VICAM-AMS-RG300600

# GEBRAUCHSANLEITUNG

Artikelnummer : VICAM-AMS-RG300600

ERSETZEN SIE IHRE INTEGRIERTEN KAMERAS AN IHREM  
ROGATOR DURCH EINE AMS-KAMERA DANK UNSERES  
ADAPTERKABELS RG300/600



AMS  
KAMERA\*



ADAPTERKABEL  
RG 300/600

KOMPATIBLE MIT DEM  
ROGATOR 600 (FELDSPRITZE)  
ET ROGATOR 300

**FENDT**



ROGATOR 600  
(FELDSPRITZE)



ROGATOR 300



\*AMS-KAMERA NICHT INBEGRIFFEN

AMS Diffusion - Rue des Galeries - ZA du Chevalement - 59286 Roost Warendin - FRANCE  
RCS DOUAI A 451 360 382 - CODE APE 4531Z - SIRET 451 360 382 00035 - TVA FR 55 451 360 382 - V01-032022



## ADAPTERKABEL FÜR ROGATOR FELDSPRITZE VICAM-AMS-RG300600

# GEBRAUCHSANLEITUNG

Artikelnummer : VICAM-AMS-RG300600

## INSTALLATION

### #1 - ERSETZEN SIE IHRE INTEGRIERTEN KAMERAS AN IHREM ROGATOR DURCH EINE AMS-KAMERA DANK UNSERES ADAPTERKABELS RG300/600


**Tipps:** Bringen Sie die Kamera in einer Position an, in der sie keinen Stößen ausgesetzt ist. Achten Sie auf die Ausrichtung der Sonnenblende und die Neigung der Kamera.

Installieren Sie Ihre AMS-Kameras auf den Steckplätzen auf der Rückseite des ROGATOR und verbinden Sie dann den Kameraanschluss zu dem von Ihrer Maschine.

Installationsdauer



Installations-  
schwierigkeiten



## ADAPTERKABEL FÜR ROGATOR FELDSPRITZE

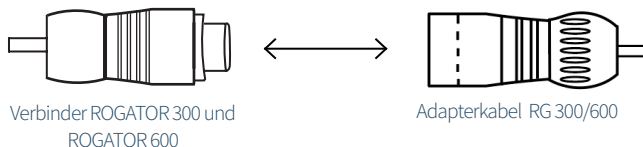
VICAM-AMS-RG300600

# GEBRAUCHSANLEITUNG

Artikelnummer : VICAM-AMS-RG300600

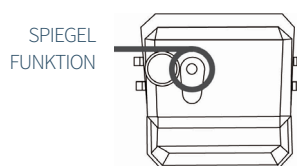
### #2 - SCHLIESSEN SIE DAS RG 300/600-ADAPTERKABEL AN DEN ORIGINALANSCHLUSS DER MASCHINE AN

Verbinden Sie einfach den vorhandenen Verbinder mit dem Adapterkabel RG 300/600!



### #3 - EINSCHLIESSEN UND KAMERA EINSTELLEN

Um die Spiegel Funktion zu aktivieren, drücken Sie die Taste hinter der Kamera.



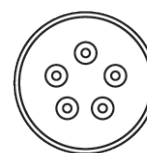
## ZUSAMMENSETZUNG

1x Adapterkabel RG 300/600

## MERKMALE

- Anschluss 5 Weg Buchse
- Kabellänge : 1 m
- Kompatibel auf ROGATOR-Maschinen 300 und 600

## VERBINDER



## ADAPTERKABEL FÜR ROGATOR FELDSPRITZE

VICAM-AMS-RG300600

# GEBRAUCHSANLEITUNG

Artikelnummer : VICAM-AMS-RG300600

## EMPFEHLUNGEN

Wenn Ihr Monitor über keine Managementfunktion der Videoeingänge verfügt, kontaktieren Sie Fendt um das System zu aktualisieren.

## GARANTIE

Das Produkt steht unter 2 Jahre Garantie ab Datum des Verkaufs an den Endkunden, aber der Verkauf muss innerhalb von 24 Monaten nach Lieferung an den Händler gemacht werden.

## KUNDENDIENST

### Nur für professionelle Kunden:

> Füllen Sie das Rückgabeformular

### Bei einer Rücksendung bitte folgende Dokumente beilegen:

- > Den ausgefüllten Rücksendebegleitschein
- > Eine Kopie der Rechnung mit Datum des Verkaufs an den Endkunden
- > Grund für die Reklamation oder Beschreibung der Funktionsstörung.

### > Weitere Informationen erhalten Sie von unserem technischen Dienst

Tel : +33 (0)3 27 94 44 44 oder @ : [contact@ams-diffusion.com](mailto:contact@ams-diffusion.com)

### Wenn Sie ein Endkunde sind:

Bitte wenden Sie sich an Ihren Händler.

2  
YEARS

Garantie

SAV

Rückgabe-  
formular



Haben Sie eine Frage?  
Kontaktieren Sie uns :  
[contact@ams-diffusion.com](mailto:contact@ams-diffusion.com)

