


CÂBLE ADAPTATEUR TRACTEUR MCCORMICK

· CONNECTEZ JUSQU'À 2 CAMÉRAS AMS (SELON VERSION) À VOS ÉQUIPEMENTS DSM



Sur la machine :
connecteur d'origine
XS83



Câble adaptateur
MC-DSM2



Caméra
AMS*

Le câble adaptateur MC DSM2 permet d'équiper une caméra AMS via le connecteur XS83 situé sur l'aile arrière droite des tracteurs McCormick suivants :



- Série X7.4
- Série X7.6
- Série X8

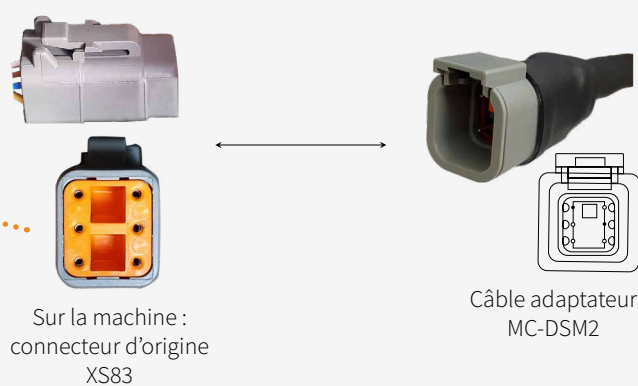

* Le contrôle de 2 caméras dépend de la version du logiciel.
* Attention caméra et terminal d'origine non inclus. Toutes les caméras AMS sont compatibles avec ce câble sauf WL et HS.

CÂBLE ADAPTATEUR TRACTEUR MCCORMICK

• RACCORDEMENT 1 CAMÉRA

Connectez simplement le câble adaptateur MC-DSM2 au connecteur d'origine XS83 qui se situe **au niveau de l'aile arrière droite de votre machine**.

1. Trouvez le connecteur XS83 (aile arrière droite) et connectez ce connecteur au câble adaptateur



• RACCORDEMENT 2 CAMÉRAS



Entrées vidéos :

La première entrée vidéo est déjà raccordée au faisceau SX83. La deuxième vous permet de brancher une seconde caméra à l'aide du câble adaptateur MC-DSM si vous le souhaitez.



câble
rallonge

ATTENTION : Si vous souhaitez connecter 2 caméras

Terminal DSM version logiciel avant 2018 : 1 seule entrée vidéo au dos du terminal DSM) compatible avec le câble adaptateur MC-DSM
Terminal DSM version logiciel après 2018 : 2 entrées vidéos disponibles

* Le contrôle de 2 caméras dépend de la version du logiciel.

* Attention caméra et terminal d'origine non inclus.
Toutes les caméras AMS sont compatibles avec ce câble sauf WL et HS.

CÂBLE ADAPTATEUR TRACTEUR MCCORMICK

• AFFICHAGE SUR LE TERMINAL

1.



Menu application
Appuyez sur «caméra»

2.



Caméra 1

Caméra 2 (selon version)

Mode intermittence (selon version)

3.



Options disponibles

- «PLAY / PAUSE»
- Affichage Plein écran
- Réglage : luminosité - contraste - saturation
- Rotation image et effet miroir

CÂBLE ADAPTATEUR TRACTEUR MCCORMICK

• RECOMMANDATIONS

Vérifiez auprès de votre service technique ARGO la compatibilité de votre DSM. Pour vous assurer que votre moniteur possède la gestion d'entrée vidéo, contactez-nous. Toute modification du constructeur ne saurait mettre en cause la responsabilité d'AMS.

• GARANTIE

Le produit est garanti pour une durée de 2 ans à compter de la date de vente à l'utilisateur final sachant que la vente doit intervenir dans un délai de 24 mois après la livraison en concession.

• SERVICE APRÈS-VENTE

Réservé aux professionnels

→ Téléchargez le formulaire SAV sur notre site <http://pro.ams-diffusion.fr/aftersale/>

En cas de retour, veuillez joindre les documents suivants pour la gestion des réparations et de la garantie:

- Le formulaire d'autorisation de retour complété
- Une copie de la facture avec la date de vente à l'utilisateur final
- Le motif de la réclamation ou une description du dysfonctionnement.

Pour plus d'infos, contactez notre service technique

→ Tel : +33 (0)3 27 94 44 44 ou @ : contact@ams-diffusion.com

Si vous êtes l'utilisateur final

Merci de vous rapprocher de votre concessionnaire.



AMS Diffusion

Tél. +33 3 27 94 44 44

Fax. +33 3 27 94 44 45

contact@ams-diffusion.com