

## CÂBLE ADAPTATEUR JD SILAGE MC

Code article : VICAM-AMS-JD-SILAGE-MC

### • CONNECTEZ LES CAMÉRAS D'ORIGINE À VOS ÉQUIPEMENTS AMS



Moniteur AMS



Câble adaptateur  
JD SILAGE MC




Caméra\*  
d'origine

### • RACCORDEMENT

Les entrées vidéo se situent sur les connecteurs A et B

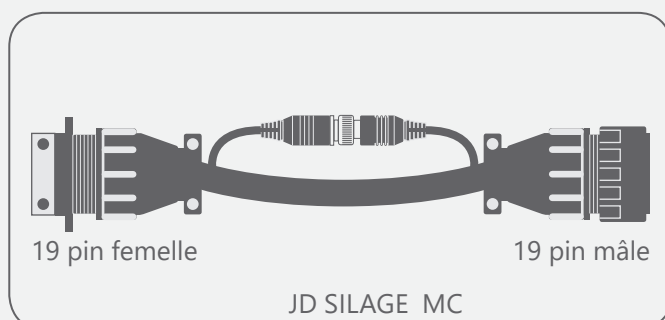
1. Débranchez le câble du connecteur A (19 voies mâle)



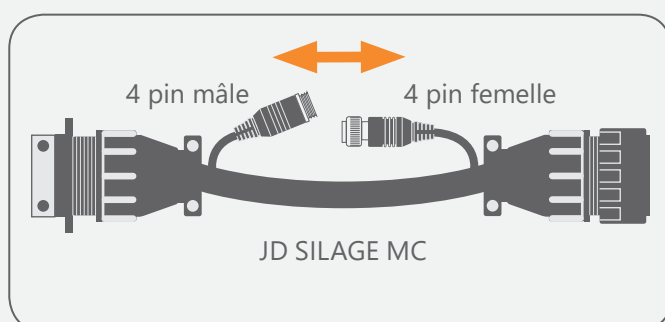
\* Attention caméra et terminal d'origine non inclus. Toutes les caméras AMS sont compatibles avec ce câble sauf caméra sans fil.

## CÂBLE ADAPTATEUR JD SILAGE MC

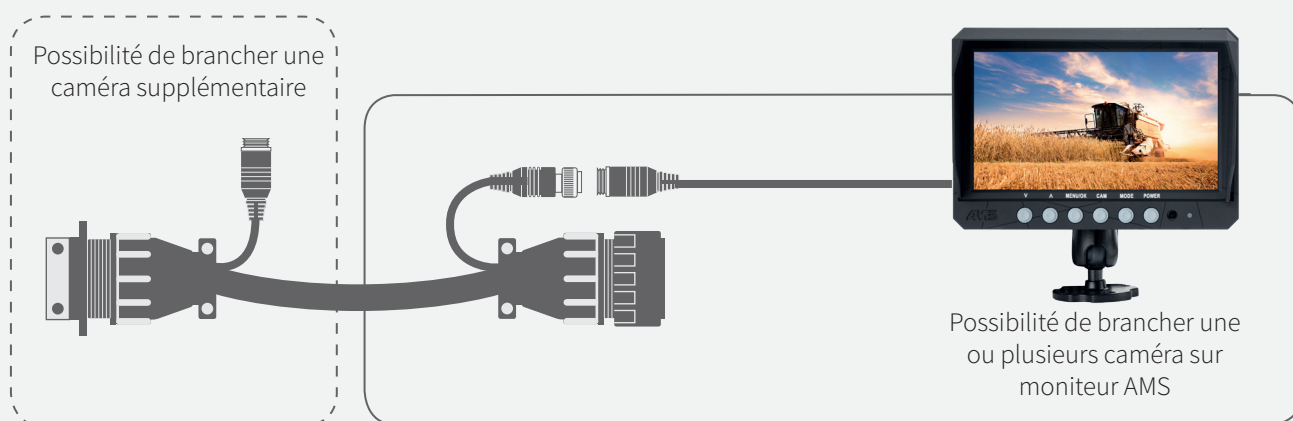
2. Connectez le câble JD SILAGE sur le connecteur A (mâle) et B (femelle).



3. Déconnectez les prises 4 plots



4. Connectez la fiche 4 plots au moniteur AMS



\*Pour modifier vos réglages vidéo, vous pouvez vous référer à votre manuel constructeur

## CÂBLE ADAPTATEUR JD SILAGE MC

### • GARANTIE

Le produit est garanti pour une durée de 2 ans à compter de la date de vente à l'utilisateur final sachant que la vente doit intervenir dans un délai de 24 mois après la livraison en concession.

### • SERVICE APRÈS-VENTE

#### Réservé aux professionnels

→ Téléchargez le formulaire SAV sur notre site

En cas de retour, veuillez joindre les documents suivants pour la gestion des réparations et de la garantie:

- Le formulaire d'autorisation de retour complété
- Une copie de la facture avec la date de vente à l'utilisateur final
- Le motif de la réclamation ou une description du dysfonctionnement.

Pour plus d'infos, contactez notre service technique

→ Tel : +33 (0)3 27 94 44 44 ou @ : [contact@ams-diffusion.com](mailto:contact@ams-diffusion.com)

#### Si vous êtes l'utilisateur final

Merci de vous rapprocher de votre concessionnaire.



**AMS Diffusion**

Tél. +33 3 27 94 44 44

Fax. +33 3 27 94 44 45

[contact@ams-diffusion.com](mailto:contact@ams-diffusion.com)