



Câble adaptateur MER TEL 1

VICAM-AMS-MER-TEL1



Câble adaptateur pour terminal MERLO (sauf le 35-7).
Le terminal est équipé de 2 entrées vidéos. Possibilité
de brancher 1 caméra avec un câble.

CONNECTEZ UNE CAMÉRA AMS À VOS ÉQUIPEMENTS MERLO



Terminal MERLO
2 entrées vidéo



Câble adaptateur
MER TEL 1



Caméra
AMS*

RACCORDEMENT

1.




Retirez la ganiture de la
console (attention, les clips
sont fragiles). Recherchez la
fiche sous la console.

FICHE PRODUIT


Câble adaptateur MER TEL 1

VICAM-AMS-MER-TEL1



Câble adaptateur pour terminal MERLO (sauf le 35-7).
Le terminal est équipé de 2 entrées vidéos. Possibilité
de brancher 1 caméra avec un câble.

2.



Connectez le câble dédié MER TEL sur la
fiche TL1 pour afficher la marche arrière
automatiquement (cf paramètre moniteur)
ou sur TL2 pour une autre utilisation.



Câble adaptateur
MER TEL1

Câble rallonge



Caméra
AMS

AFFICHAGE SUR LE TERMINAL

3.



Appuyez sur la touche Caméra en
naviguant dans le menu avec la molette
verte de la console et validez avec le
bouton «OK»

4.



Sélectionnez la caméra que
vous souhaitez afficher dans le
navigateur.



Pour modifier vos réglages vidéo, vous pouvez vous
référer à votre manuel constructeur

5.



Revenez au menu principal en
appuyant sur :



Appuyez sur la touche
Configuration



!

Un code de
déverrouillage est
nécessaire à partir
de la version
MERLO 337 de
2022.

Rapprochez-vous de
votre concessionnaire
ou installateur